

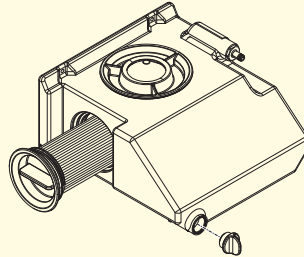
CEREC MC XL base

Sostituzione dell'acqua:

Intervallo: In caso di richiesta del sistema, dopo un tempo di molaggio di 240min
In base alle indicazioni delle istruzioni d'uso
DENTATEC: 75ml

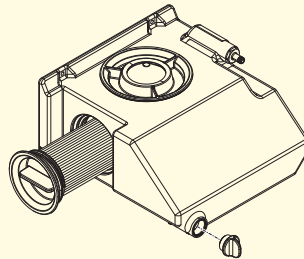
Pulizia del filtro:

Intervallo: In caso di sostituzione dell'acqua e di comparsa del messaggio "Pressione dell'acqua troppo bassa".



Sostituzione del filtro:

Intervallo: Immediatamente in caso di danneggiamento, altrimenti dopo 3 mesi.



Sostituzione degli strumenti di molaggio:


Intervallo: In caso di richiesta del sistema, al massimo dopo 25 restauri

Cura della macchina

Intervallo: 1 volta al mese

Pulizia della tensione blocchetto manuale:

Pulire la tensione blocchetto manuale seguendo le istruzioni contenute nel set di pulizia (RIF 61 77 161).



Pulizia dei coni di attacco e delle pinze degli strumenti di molaggio:

Pulire i coni di attacco (negli strumenti di molaggio senza pinze) e le pinze degli strumenti di molaggio seguendo le istruzioni contenute nel set di pulizia (RIF 61 77 161) .

Verifica degli ugelli dell'acqua:

Nel caso in cui i getti d'acqua non raggiungano gli strumenti di molaggio, rimuovere con attenzione i corpi estranei presenti negli ugelli dell'acqua utilizzando una sonda.

inLab MC XL, CEREC MC XL con pacchetto premium

■ Sostituzione dell'acqua:

Intervallo: In caso di richiesta del sistema, dopo un tempo di molaggio di 240min
In base alle indicazioni delle istruzioni d'uso
DENTATEC: 75ml

■ Sostituzione degli strumenti di molaggio:

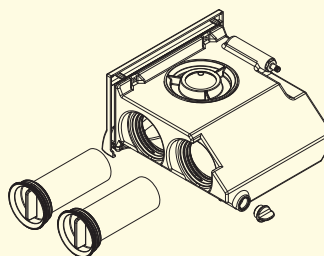
Intervallo: In caso di richiesta del sistema, al massimo dopo 25 unità

Cura della macchina

Intervallo: 1 volta alla settimana oppure ogni 4 sostituzioni dell'acqua

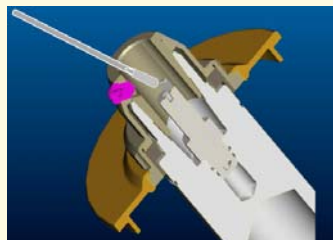
■ Sostituzione del filtro:

In base alle indicazioni delle istruzioni d'uso



■ Pulizia della tensione blocchetto manuale:

Pulire la tensione blocchetto manuale seguendo le istruzioni contenute nel set di pulizia (RIF 61 77 161).



■ Pulizia dei coni di attacco e delle pinze degli strumenti di molaggio:

Pulire i coni di attacco (negli strumenti di molaggio senza pinze) e le pinze degli strumenti di molaggio seguendo le istruzioni contenute nel set di pulizia (RIF 61 77 161).

■ Verifica degli ugelli dell'acqua:

Nel caso in cui i getti d'acqua non raggiungano gli strumenti di molaggio, rimuovere con attenzione i corpi estranei presenti negli ugelli dell'acqua utilizzando una sonda.